



TILETRIM SQUARE™

10715
10715-6

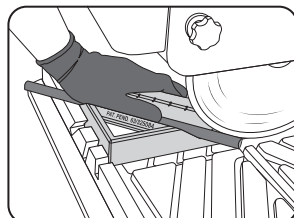


COLOCACIÓN PARA LAS MOLDURAS LÁPIZ

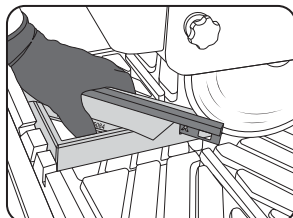
Le asegura realizar cortes consistentes y perfectos con cada uso

ESTABILIDAD
La ranura en V es para sostener molduras de ¼ y las otras ranuras son para sostener las molduras de metal

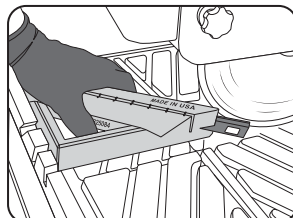
FUERTE
Plástico sólido y de alta calidad para resistir el desgaste diario



El biselado en "V" es para molduras lápiz y jolly



La ranura superior permite realizar cortes perfectos a un ángulo de 45° en los perfiles para losetas



La ranura en el costado permite realizar cortes perfectos a un ángulo de 45° en los perfiles para losetas



PARA USO CON SIERRAS HÚMEDAS Y SIERRAS CORTADAS

ESCANEE AQUÍ
INFORMACIÓN
DEL PRODUCTO



La escuadra para losetas TileTrim Square™ de QEP está diseñada específicamente para asistir en el corte de los perfiles para losetas y molduras jolly, acomoda el 95% de tipos de perfiles para losetas en el mercado. Esta herramienta patentada es indispensable y es perfecta tanto para los instaladores profesionales como para los entusiastas de bricolaje que demandan precisión y eficacia en sus proyectos. Cortar los perfiles metálicos o los perfiles podría ser retador. Al sostener el perfil metálico, le permite realizar un corte preciso a 45° cada vez, la escuadra Tile Trim Square elimina el despegue de la cuchilla dado a un agarre insuficiente el cual usualmente resulta en materiales desechos y en cortes no precisos.

Pat.: 63/325084

Herramientas profesionales para resultados profesionales

qep.com

A1024-12149