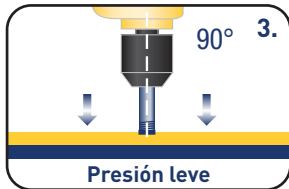

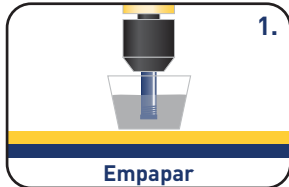


en húmedo **EN SECO** Broca corona diamantada

10087 / 10087-8 / 10080 / 10080-8 / 10075 / 10075-8 / 10071



Cómo utilizar:



**TIENE UNA LARGA VIDA
HASTA 12 VECES MÁS
LARGA QUE LAS
BROCAS ESTÁNDAR**



Les scies-cloches diamantées QEP® wetDRY sont conçues pour percer des trous facilement, rapidement et avec précision à travers les carreaux de porcelaine, de céramique et de verre. Ces scies-cloches sont dotées d'un rebord diamanté spécial pour percer des trous plus nets à grande vitesse, tout en utilisant moins d'eau que les forets diamantés classiques. Simplement immerger la scie à trous dans l'eau et percer le trou souhaité pour une qualité et des résultats professionnels.