



The ORIGINAL
LASH[®]
LEVEL ALIGN SPACE HOLD

Système De Nivellement Des Carreaux

Système breveté en 2 parties

CLIPS




DIMENSIONS

Espace les carreaux de 1/16"

RAPIDE & SIMPLE

Système facile à enlever



Pour les carreaux de sol et de mur de toutes tailles

DIMENSIONS

Espace les carreaux de 1/8"



DESIGN

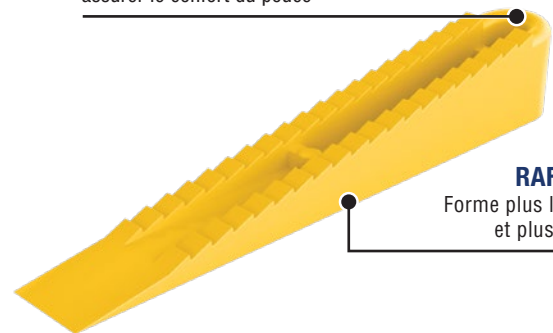
La fente sur les deux côtés permet au mortier de se disperser uniformément pour supprimer les vides potentiels

WEDGES




FACILE À UTILISER

Extrémité arrière arrondie pour assurer le confort du pouce



RAFFINÉ

Forme plus longue et plus haute



NIVELER

Les ancrages s'ajustent sur les carreaux afin qu'ils restent au même niveau tout au long de l'installation

ALIGNER

Conçu de manière à tenir compte des différentes épaisseurs de carreaux

ESPACER

Fournit un espacement de 1/16 po. entre les carreaux

MAINTIEN

Maintient les carreaux fermement en place afin de garantir une surface sans rebords irréguliers

Conçu pour une installation rapide, le système de nivellement des carreaux LASH[®] réduit les réparations coûteuses en veillant à ce que la surface du sol ne comporte aucun rebord irrégulier. Il est idéal pour la porcelaine rectifiée de grand format, les carreaux de porcelaine minces, le marbre et la pierre où des joints de coulis étroits sont nécessaires. Ce système simple et rapide est la méthode d'installation la plus rentable sur le marché pour éliminer les rebords irréguliers.

Le système LASH permet d'obtenir des lignes de coulis étroites de 1/16" ou 1/8". Pour les joints de coulis de moins de 1/4" de largeur, des cales d'espacement traditionnelles peuvent être utilisées.

U.S. Patent No. 7,992,354

Des outils professionnels pour des résultats professionnels

www.QEP.com

Facile à installer et à retirer!

N° d'article	Type	Quantité
99730	A Clips 1/16"	100/Sac (8/caisse)
99731	A Clips 1/16"	300/Boîte (4/caisse)
99740	A Clips 1/16"	1000 Boîte en vrac (50 boîtes/palette)
99781	A Clips 1/8"	100/Sac (8/caisse)
99782	A Clips 1/8"	300/Boîte (4/caisse)
99783	A Clips 1/8"	1000 Boîte en vrac (50 boîtes/palette)
99726	B Wedges	100/Sac (8/caisse)
99727	B Wedges	300/Boîte (4/caisse)
99757	Installation Pliers	(6/caisse)

Couverture Estimée* **A A + B**

Taille des carreaux	Paquet de 100	Paquet de 300	Paquet de 1000
6" x 24"	25 ft ²	75 ft ²	250 ft ²
12" x 24"	50 ft ²	150 ft ²	500 ft ²
18" x 18"	56 ft ²	168 ft ²	560 ft ²
24" x 24"	100 ft ²	300 ft ²	1000 ft ²

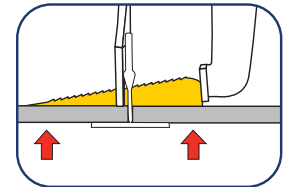
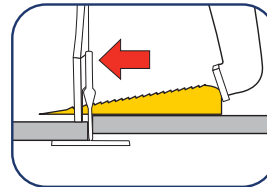
* La couverture varie en fonction du motif de pose et de la qualité des carreaux

Le système LASH doit être utilisé avec une truelle carrée d'au moins 1/4" x 3/8" x 1/4" pour appliquer le matériau de pose. Il est toujours recommandé d'étendre du mortier au dos des carreaux.

Accélérer l'installation avec les pinces LASH

FACILITÉ DE RÉGLAGE

S'ajuste facilement à différentes longueurs de cales



- Veille à ce que les cales soient toujours placées correctement dans les clips de nivellement (un à deux clics)
- Peut également être utilisé avec le système de nivellement de carreaux LASH® original et tous les autres systèmes de nivellement de carreaux similaires

